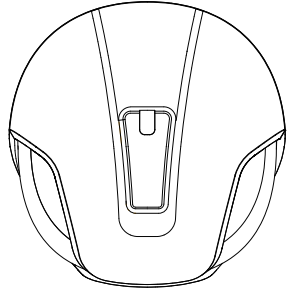
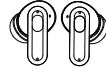


BUDS 1



Kullanım Kılavuzu

Ürün İçeriği



BUDS 1

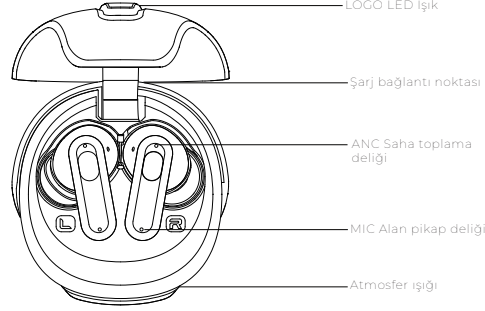


Type-C Veri Kablosu



Kullanım Kılavuzu

Ürün Şeması



İpuçları

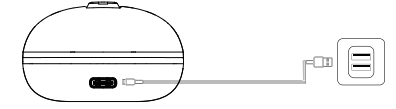
1. Kullanım kılavuzunda belirtilmediği sürece ürünün içindeki herhangi bir parçayı sökmeye veya değiştirmeye çalışmayın.
2. Ürünü suya veya başka bir sıvıya daldırmayın.
3. Ürüne yanlışlıkla herhangi bir sıvı girerse, derhal bağlantısını kesin ve çıkarın.
4. Elektrik çarpmasını önlemek için, ürünü takarken veya çıkarırken ellerinizin kuru olduğundan emin olun.
5. Bu ürünü ısı kaynağının yakınına koymayın veya doğrudan açık alevle maruz bırakmayın. Bu ürünü bir ısı kaynağının yakınına koymayın veya doğrudan açık alevle maruz bırakmayın.
6. Arızalara neden olabileceğinden, bu ürünü güçlü elektromanyetik kuvvetlerin olduğu bir ortama koymayın.
7. Yangın tehlikelerini önlemek için pili kendi başınıza sökmeyin ve fırınlama veya benzeri ağır ısınan ortamlara maruz bırakmayın.

Ürün Özellikleri

Bluetooth sürümü : V5.4
İletim mesafesi: ≥10 metre
Hoparlör çapı: 13MM
Hoparlör empedansı: 32Ω
Hassasiyet: 98dB
Frekans tepki aralığı: 20HZ-20kHz
Batarya kapasitesi (şarj kutusu): 400mAh, 3.7V
Pili kapasitesi (kulaklık): ≈1,5 saat
Şarj süresi (kulaklık): ≈1 saat
Şarj süresi (şarj kutusu): ≈1,5 saat
Çalma süresi (kulaklık): ≈5 saat

Şarj Göstergesi

1. Şarj etmeden önce lütfen kulaklığı kapatın. 2. USB ucunu bir DCSV şarj portuna takın ve Type-C ucunu şarj için kulaklık şarj portuna bağlayın. Şarj sırasında, üst kapaktaki logo ışığı ve ortam ışığı tamamen şarj olana kadar kırmızı bir döngüde yanıp sönecek, ardından sönecektir.3. Kulaklıkların tamamen şarj olması 1 saat sürer.



Nominal giriş: 5V 400mA

Sesli/Led Gösterge Uyarıları

Mod	Açıklama	Sesli Komut
Başlat	Mavi ışık 1 saniye boyunca yanık kalır.	Power on
Kapat	Mavi ışık üç kez yanıp söner ve ardından kapanır.	Power off
Başarılı Eşleştirme	Ana ünitenin mavi ışığı nefes alırken, yardımcı ünitenin ışığı söner.	Paring
Bağlantı Kesilmesi	Ana ünitenin mavi ışığı nefes alırken, yardımcı ünitenin ışığı bir cihaza bağlandığında söner ve mavi ışık.	Disconnected
Net Eşleştirme	Hızlı bir şekilde 3 kez yanıp söner.	DuDuDu power off
Pil Zayıf	5 saniye sonra mavi ışık bir kez yanıp söner.	BATTERY LOW
Şarj Olurken	Kulaklık göstergesi sürekli olarak açık kalır.	/
Tam Şarjlı	Kulaklık göstergesi kapanır.	/

Şarj kutusunun düşük pili	L-RGB ve C-RGB şarj bölmesi gösterge ışıkları 15 saniye boyunca hızla yanıp söner (her 1 saniyede 2 kez yanıp söner)	/
Kapağı açın	Logo ışığı ve ortam ışığı rastgele renklerde yanar, her 5 saniyede bir renk değiştirir, 60 saniye sürer ve sonra kapanır.	/
Kapağı kapatın	Logo ışığı ve ortam ışığı rastgele renklerde yanar, her 5 saniyede bir renk değiştirir, kapanmadan önce 20 saniye sürer.	/

Ürün Çalıştırma Talimatları

Açma:

1. 3 saniye boyunca basılı tutun, mavi ışık 1 saniye boyunca yanacaktır.
2. Şarj kutusunu açın ve kapağı çevirerek açın, kulaklık otomatik olarak açılacaktır.

Kapatma

1. Kulaklık 3 dakika içinde bir cihaza bağlanmazsa otomatik olarak kapanacaktır.
2. Şarj kutusuna yerleştirildiğinde de otomatik olarak kapanacaktır.

Eşleştirme (İlk kez bağlantı)

1. Adım: Şarj kutusunu açın ve kulaklığı içinden çıkarın.
2. Adım: Bağlanmak istediğiniz cihazın Bluetooth'unu açın ve listeden "Super Buds 999"u seçin.
3. Adım: Bağlantıyı manuel olarak onaylayın, "bağlandı" uyarı sesini duyduğunuzda eşleştirme tamamlanır.



Dokunmatik İşlem

Normal Mod	Sesli Asistan: Başlatmak (gelen aramalar hariç) ve sesli komutları başlatmak için sol kulak fonksiyon tuşuna 2 saniye uzun basın. Sesli komut sırasında, sonlandırılmak veya bir uyarı sesi duymak için 2 saniye uzun basın. Ses açma: Sağ işlev tuşuna tek tıklayın. Ses kısma: Sol fonksiyon tuşuna tek tıklama.
Müzik Modu	Oynat/Duraklat: Çift dokunma Sonrakı şarkı: Sağ kulak fonksiyon düğmesine üç kez dokunun Önceki şarkı: Üçlü dokunuşsol kulak fonksiyon düğmesi
Çağrı modu	Aramayı cevaplayın : Sol/sağ fonksiyon tuşuna iki kez dokunun. Çağrıyı sonlandırın: : Sol/sağ fonksiyon tuşuna iki kez dokunun. Aramayı reddetme: Aramayı reddetmek için sol/sağ kulak dokunma tuşuna 2 saniye boyunca uzun basın.

Anahtar modu

Modları değiştirmek için sağ kulak fonksiyon düğmesine 4 kere basın. Mevcut modlar müzik modu, ANC (Aktif Gürültü Engelleme) modu ve şeffaflık modudur. Varsayılan mod müzik modudur ve modlar geçiş sırasında yukarıda belirtilen sırayla dönecektir.

Çift eşleştirme

Aynı anda iki cihaza eşleştirildiğinde/bağlandığında: Müzik/video oynatma sırasında, gelen bir sesli arama/telefon görüşmesi varsa, müzik/video duraklatılır ve kapatıldıktan sonra devam eder. A cihazı bir akıllı telefon ve B cihazı bir iPad veya dizüstü bilgisayar ise, sesli aramaları/telefon aramalarını yanıtlamak için öncelik akıllı telefona verilecektir. Örneğin, B cihazı bir sesli arama yapıyorsa ve A cihazı gelen bir aramayı alır ve cevaplar, A cihazındaki konuşma

Reset

Kulaklık bir Bluetooth cihazına bağlıyken, sol/sağ kulaklığa arka arkaya beş kez basın (5 basıştan sonra mavi ışık sönecektir). 3 saniye içinde, kulaklığın bağlantı bilgilerini silmek ve kulaklığı kapatmak için her iki kulağa da 10 saniye boyunca uzun basın.

Ürün içindeki zararlı maddeler

Parça adı	Tehlikeli maddeler					
	Pb	Hg	Cd	Cr (VI)	(PBB)	(PBDE)
Difenil eter	○	○	○	○	○	○
Konut	○	○	○	○	○	○

Bu form S3/T11364 hükümlerine uygun olarak hazırlanmıştır. O: Bu bileşenin tüm homojen malzemelerindeki tehlikeli madde içeriğinin GB/T26572'de belirtilen sınır gerekliliklerinin altında olduğunu gösterir. X: Bu bileşenin en az bir homojen malzemesinin içeriğinin GB26572'de belirtilen sınır gerekliliklerini aştığını gösterir. *X* ile işaretlenmiş bileşenler, küresel teknolojik gelişmenin getirdiği sınırlamalar nedeniyle tehlikeli maddelerin ikamesini sağlayamaz.

Bu form S3/T11364 hükümlerine uygun olarak hazırlanmıştır. Baskılı devre kartı bileşenleri*: baskılı devre kartları ve parçaları, elektronik bileşenler, vb. dahildir. Ürün modeline bağlı olarak, satın aldığınız ürün yukarıdaki bileşenlerin tümünü içermeyebilir.

Çin Halk Cumhuriyeti sınırları içinde satılan elektronik ve elektrikli ürünler bu sembole işaretlenmelidir. Sembolün içindeki sayı, ürünün normal kullanım koşulları altında çevresel kullanım süresini temsil eder.